

EN SMIDIG LADDLÖSNING FÖR DIG SOM KÖR ELEKTRISKT

Här kan du ladda din elbil om du arbetar som personal på sjukhuset. Laddningen debiteras per kWh och du betalar enkelt i vår app APCOA FLOW. Den fungerar gratis för dig som personal. Att ladda ner appen och registrera konto är gratis och tar bara ett par minuter.



Ladda ner APCOA FLOW via App Store eller Google Play.



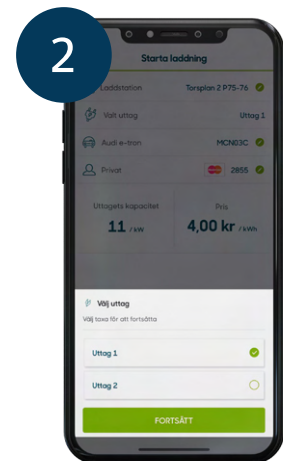
Scanna QR-koden för att ladda ner appen

För smidigaste laddning – öppna din mobilskärms kamera-funktion, skanna QR-koden på laddstationen och följ instruktionerna. Om du inte har appen APCOA FLOW kommer du direkt ges möjlighet att ladda ner den.

Har du redan APCOA FLOW kan du även välja parkeringsyta manuellt i appen – tryck på symbolen ⚡ och välj "laddning av elbil", sedan fortsätter du från steg 2.



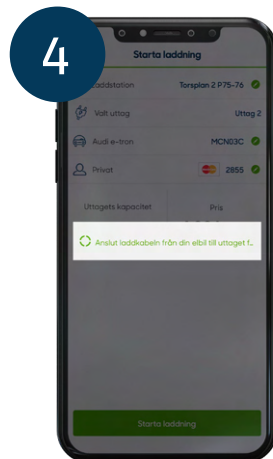
1 Scanna QR-koden på laddstolpen, antingen i APCOA FLOW eller i din mobilkamera



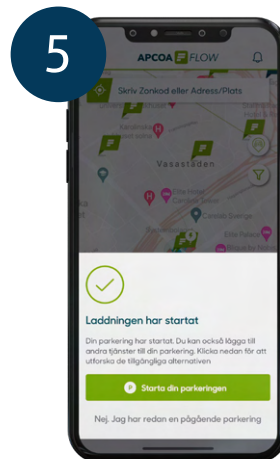
2 Markera det uttag du vill använda



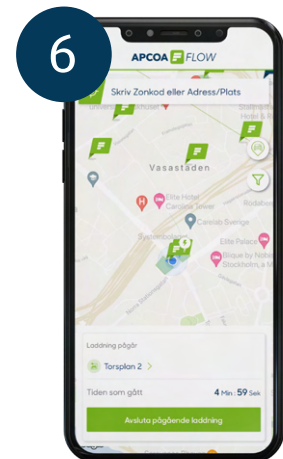
3 Tryck på "Starta laddning"



4 Anslut kontakten till din elbil



5 När du ser den här vyn har laddningen startat



6 Sådär ser det ut medan laddning pågår – avsluta i app eller genom att dra ut kabeln